



ТЕРРИТОРИАЛЬНЫЙ ОРГАН  
ФЕДЕРАЛЬНОЙ СЛУЖБЫ  
ГОСУДАРСТВЕННОЙ СТАТИСТИКИ  
ПО ЧЕЧЕНСКОЙ РЕСПУБЛИКЕ

# ОСНОВНЫЕ СОЦИАЛЬНО – ЭКОНОМИЧЕСКИЕ ПОКАЗАТЕЛИ

январь – октябрь 2024 года

11.12.2024

# СОДЕРЖАНИЕ

Экономические показатели	4
Индексы цен и тарифов	11
Финансовая деятельность организаций	13
Социальные показатели	15
Демографические показатели	19

1

## Экономические показатели

# ИНДЕКС ПРОМЫШЛЕННОГО ПРОИЗВОДСТВА

январь – октябрь 2024 г. в % к январю – октябрю 2023 г.

ЧЕЧЕНСТАТ

**Индекс промышленного производства** **107,0**

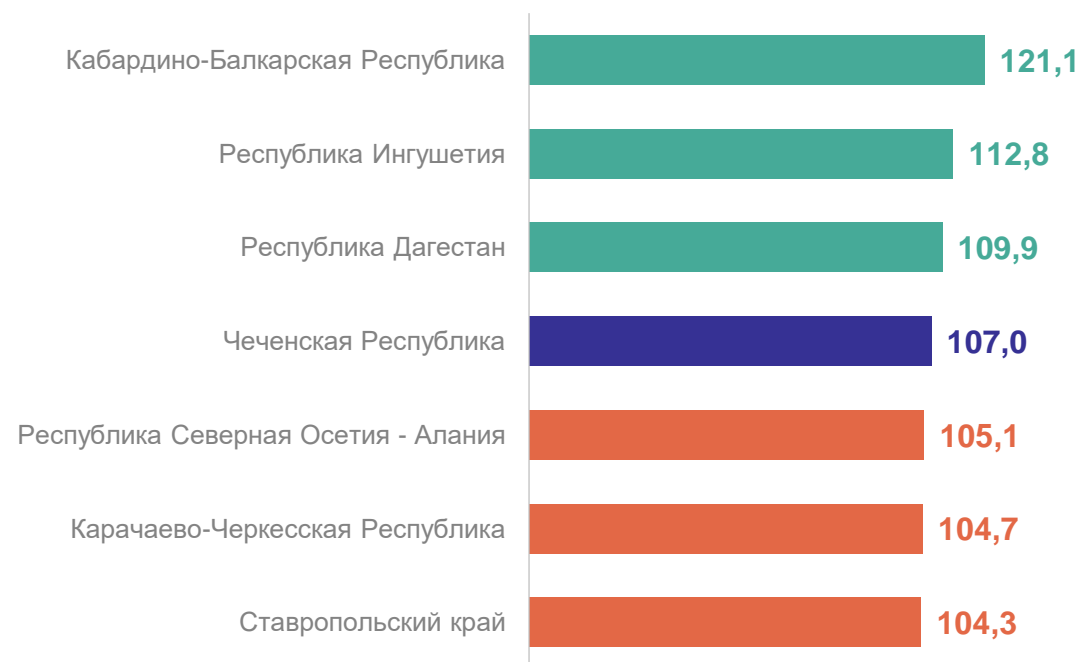
Добыча полезных ископаемых **103,8**

Обработывающие производства **107,2**

Обеспечение электроэнергией, газом и паром; кондиционирование воздуха **105,7**

Водоснабжение; водоотведение, организация сбора и утилизации отходов, деятельность по ликвидации загрязнений **120,4**

## Индекс промышленного производства



**3** субъекта значения показателя **больше**, чем в ЧР

**3** субъекта значения показателя **меньше**, чем в ЧР

# ОБЪЕМ ОТГРУЖЕННОЙ ПРОДУКЦИИ (РАБОТ И УСЛУГ)

январь – октябрь 2024 г., млрд рублей

ЧЕЧЕНСТАТ

**Промышленное  
производство** **67,6**

Добыча полезных ископаемых **8,3**

Обрабатывающие производства **20,0**

Обеспечение электроэнергией,  
газом и паром;  
кондиционирование воздуха **36,8**

Водоснабжение; водоотведение,  
организация сбора и утилизации  
отходов, деятельность  
по ликвидации загрязнений **2,5**

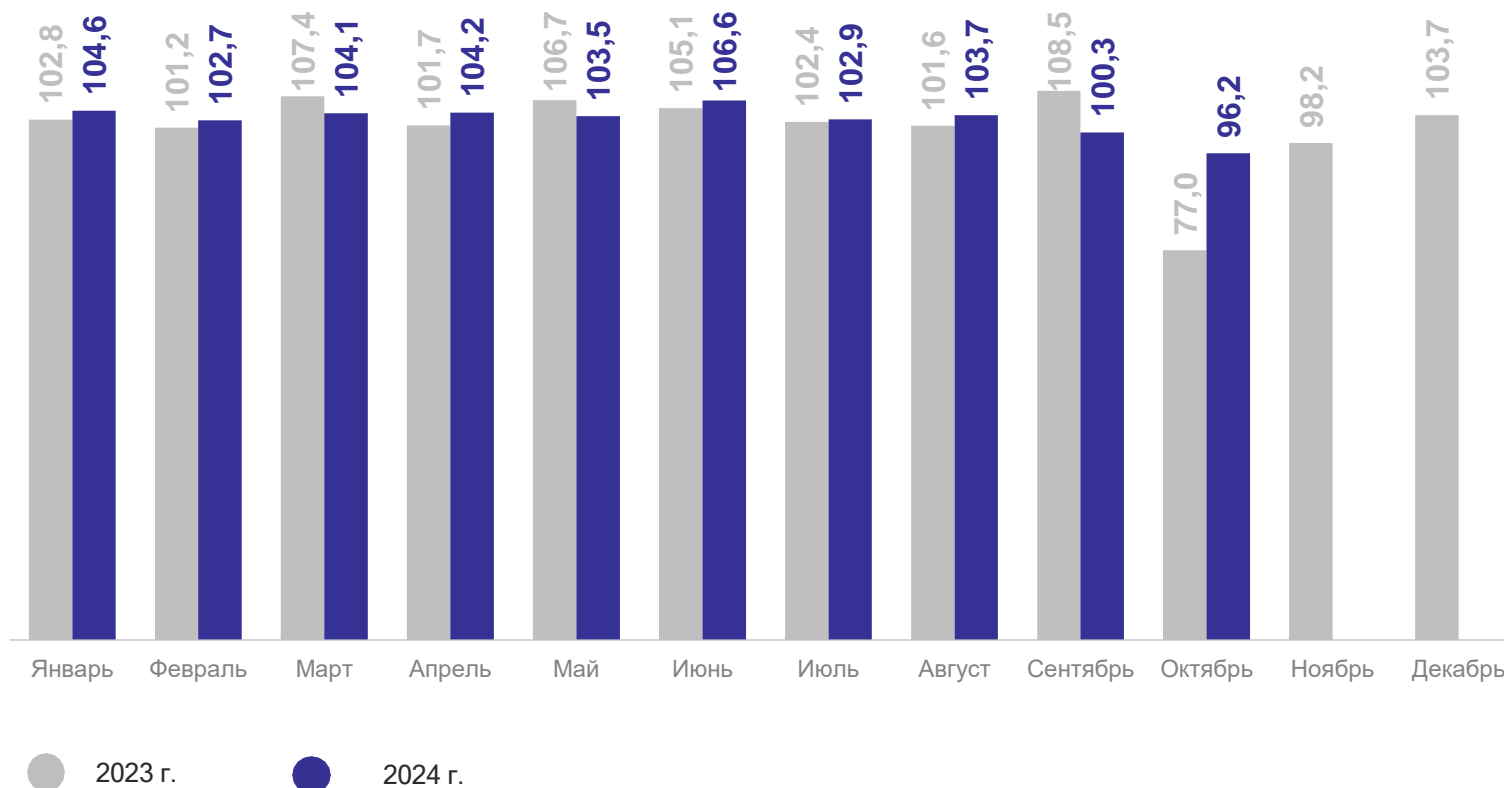
Структура объема отгруженной продукции  
(работ и услуг), в % к итогу



# ДИНАМИКА ОБЪЕМА ПРОИЗВОДСТВА ПРОДУКЦИИ СЕЛЬСКОГО ХОЗЯЙСТВА

в % к соответствующему периоду предыдущего года

ЧЕЧЕНСТАТ



Объем производства продукции сельского хозяйства всех сельхозпроизводителей

**41,7** млрд рублей

январь – октябрь 2024 года

**103,0%**

к январю – октябрю 2023 года

# ОБЪЕМ РАБОТ, ВЫПОЛНЕННЫХ ПО ВИДУ ДЕЯТЕЛЬНОСТИ

## «СТРОИТЕЛЬСТВО»

январь – октябрь 2024 г.

ЧЕЧЕНСТАТ

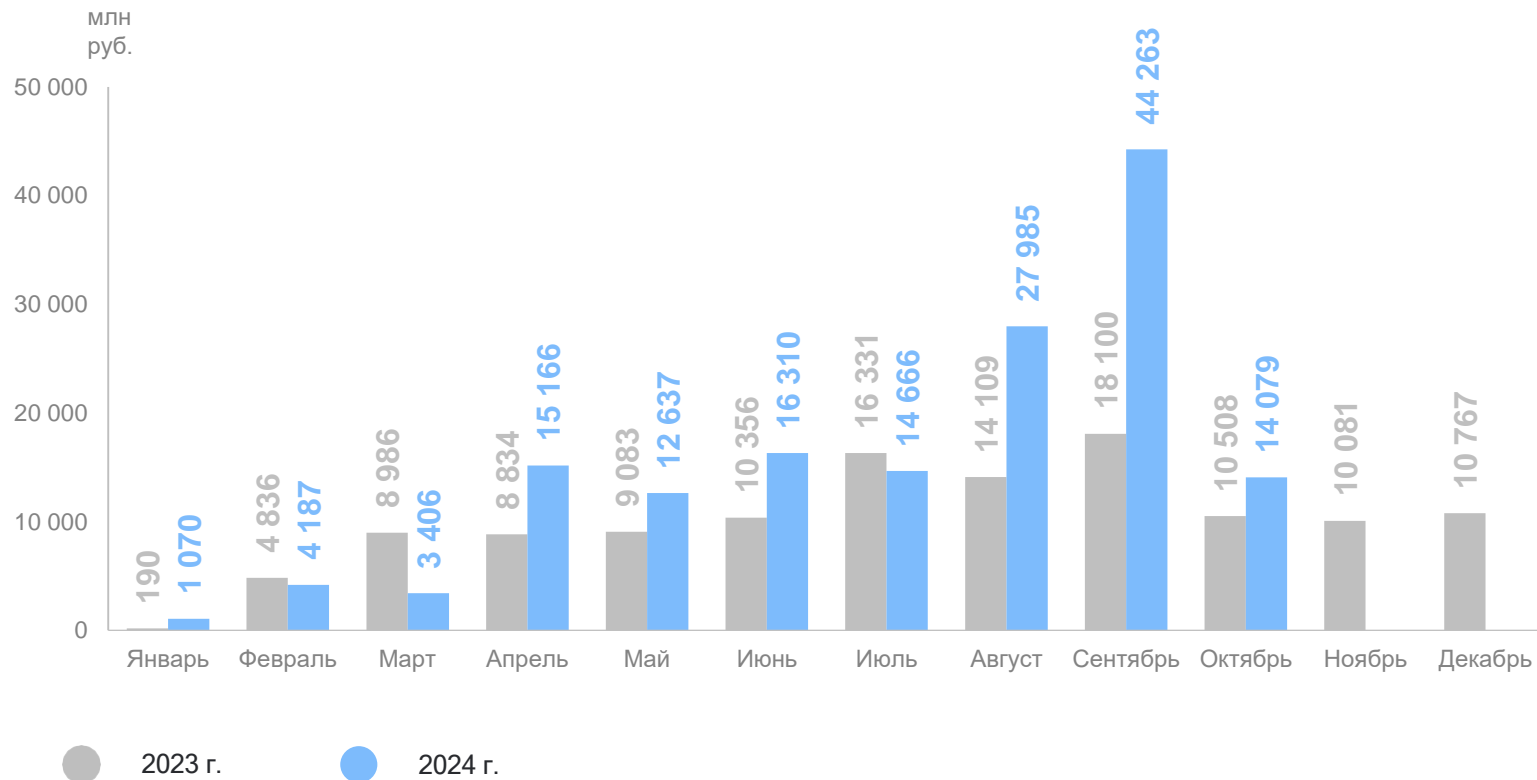


Объем работ,  
выполненных  
по виду деятельности  
«Строительство»

**153,8** млрд руб.

**171,9%**

к январю – октябрю 2023 года



# ДЕЯТЕЛЬНОСТЬ АВТОМОБИЛЬНОГО ТРАНСПОРТА

январь – октябрь 2024 г.

ЧЕЧЕНСТАТ



Перевезено  
грузов

**4,3**  
млн тонн

к январю – октябрю  
2023 года

**110,9%**



Грузооборот

**427,6**  
млн т-км

**129,5%**



Перевезено  
пассажиров

**13,1**  
млн человек

к январю – октябрю  
2023 года

**146,6%**



Пассажирооборот

**336,5**  
млн пасс.-км

**156,8%**



# РЫНОК ТОВАРОВ И УСЛУГ

январь – октябрь 2024 г.

ЧЕЧЕНСТАТ

Оборот розничной  
торговли

**248,1** млрд рублей

к январю – октябрю 2023 года

**106,4%** ↑

Оборот  
общественного  
питания

**15,5** млрд рублей

к январю – октябрю 2023 года

**102,9%** ↑

Объем платных  
услуг населению

**72,5** млрд рублей

к январю – октябрю 2023 года

**105,1%** ↑

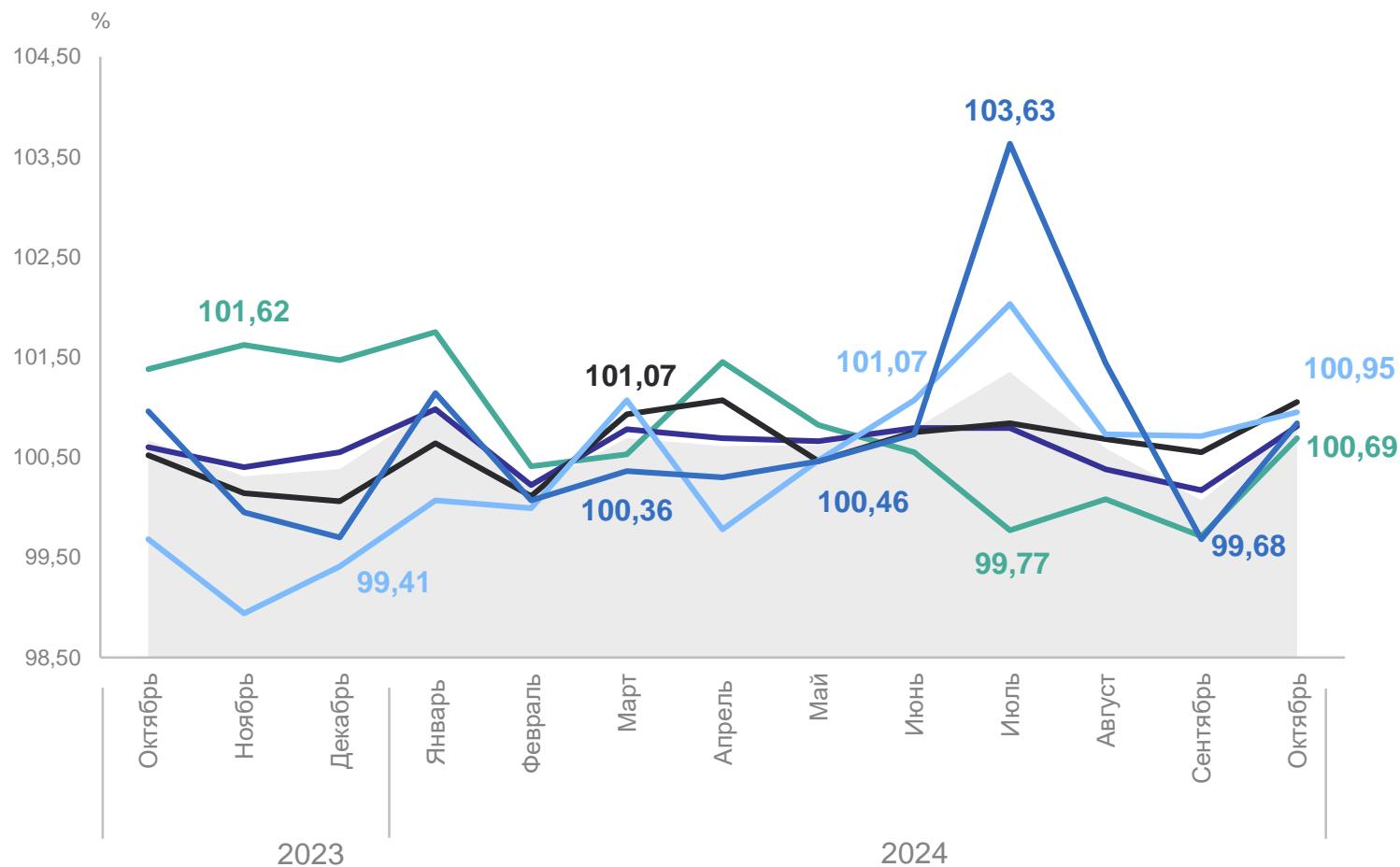
# 2

## Индекс цен и тарифов

# ИНДЕКСЫ ПОТРЕБИТЕЛЬСКИХ ЦЕН

октябрь 2024 г. в % к предыдущему месяцу

ЧЕЧЕНСТАТ



**ИПЦ** **100,82**

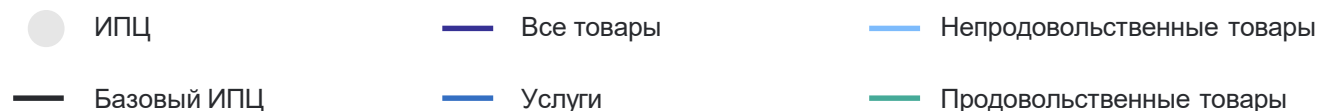
Все товары **100,81**

Продовольственные товары **100,69**

Непродовольственные товары **100,95**

Услуги **100,84**

Базовый ИПЦ **101,05**



3

**Финансовая деятельность  
организаций**

# ФИНАНСОВАЯ ДЕЯТЕЛЬНОСТЬ ОРГАНИЗАЦИЙ

январь – сентябрь 2024 г., млн рублей

ЧЕЧЕНСТАТ



Сальдированный  
финансовый результат

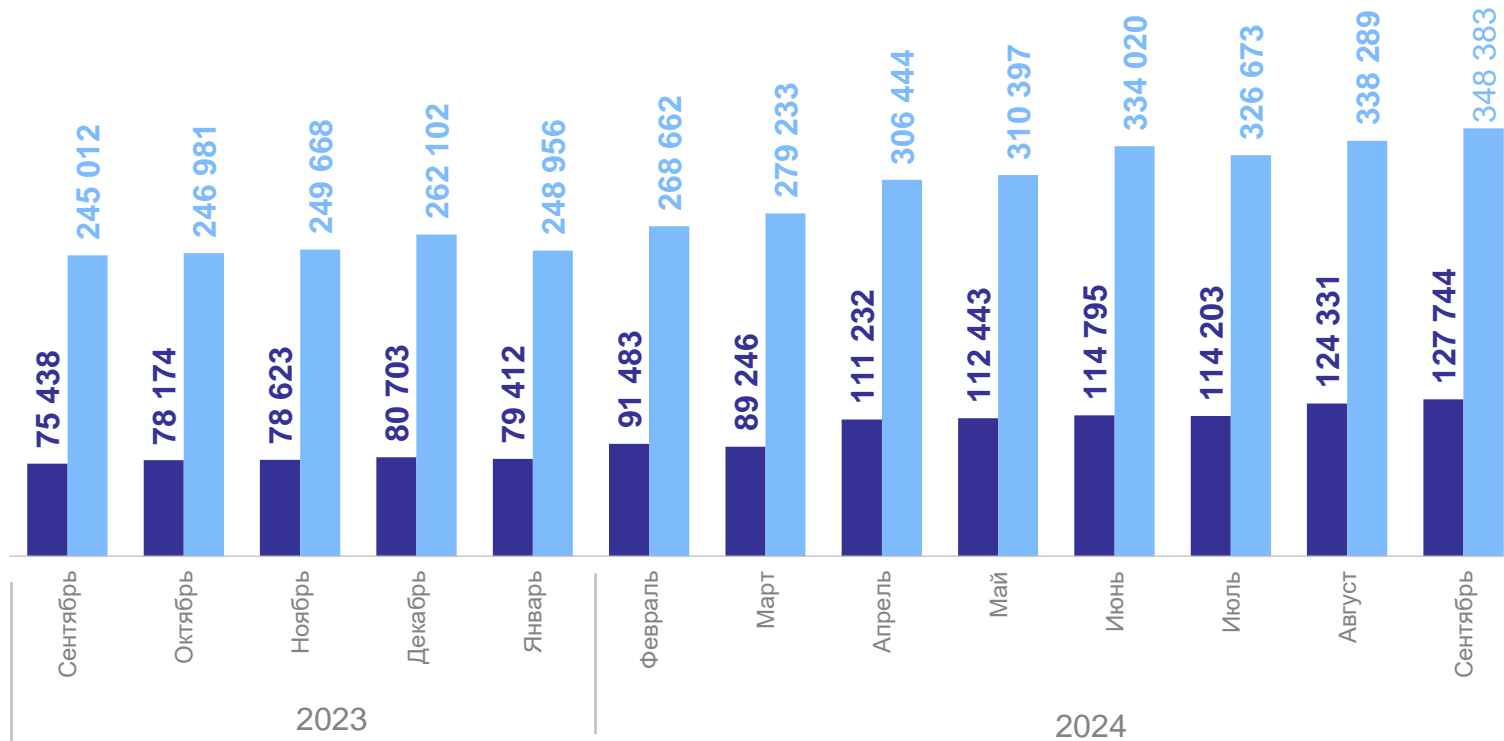
**-14 457,1**

сумма прибыли

**5 607,2**

сумма убытка

**-20 064,3**



● Долговая задолженность на конец месяца

● Кредиторская задолженность на конец месяца

# 4

## Социальные показатели

# ЗАРАБОТНАЯ ПЛАТА РАБОТНИКОВ ОРГАНИЗАЦИЙ

январь – сентябрь 2024 г., рублей

ЧЕЧЕНСТАТ



Среднемесячная номинальная  
начисленная заработная плата  
одного работника

**40 579,7** рублей

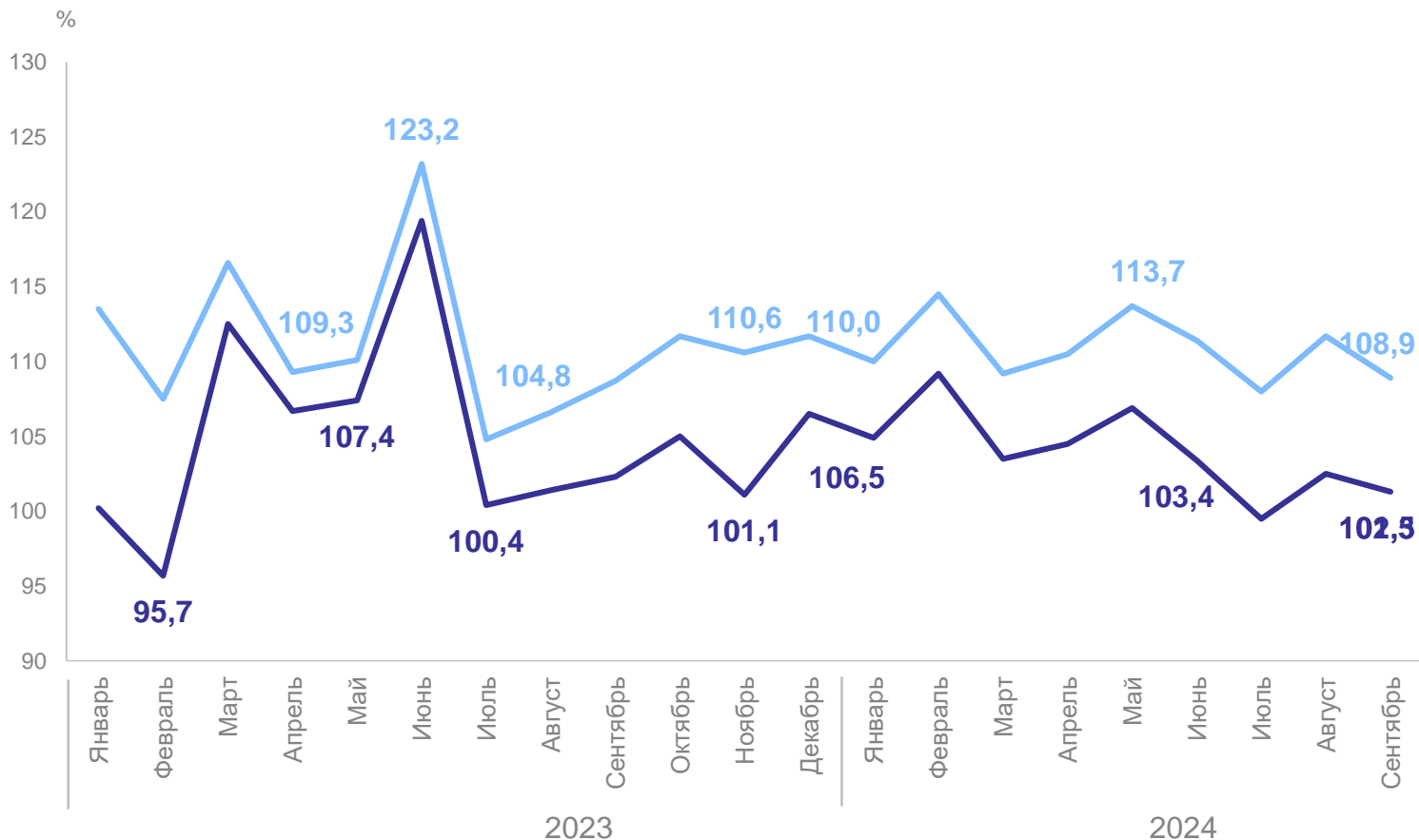
к январю – сентябрю 2023 года

**110,9%**

Реальная начисленная заработная  
плата одного работника

к январю – сентябрю 2023 года

**103,9%**



— Среднемесячная номинальная начисленная заработная плата одного работника в % к соответствующему периоду предыдущего года

— Реальная начисленная заработная плата одного работника в % к соответствующему периоду предыдущего года

# ЗАРАБОТНАЯ ПЛАТА РАБОТНИКОВ ОРГАНИЗАЦИЙ\*

январь – сентябрь 2024 г., рублей

ЧЕЧЕНСТАТ



Среднемесячная номинальная начисленная заработная плата одного работника

**41 829,6** рублей

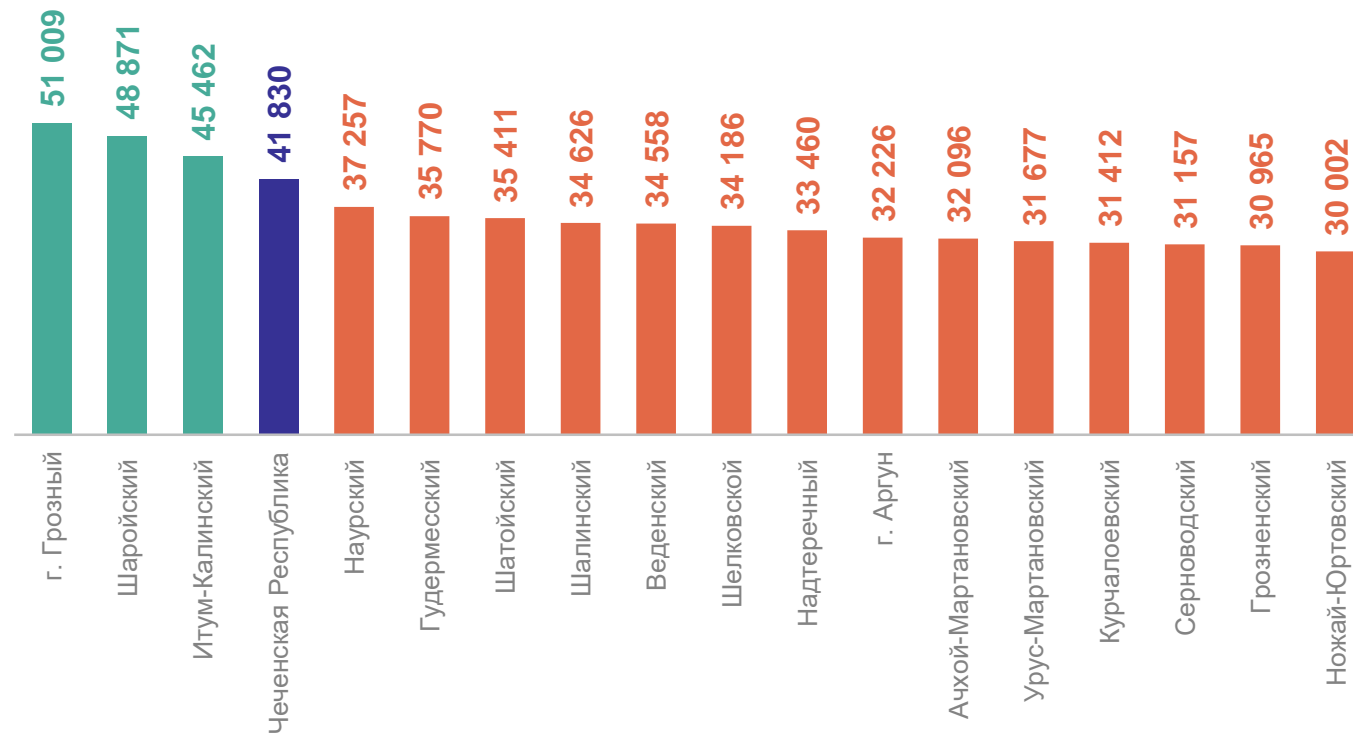
к январю – сентябрю 2023 года

**111,5%**

Реальная начисленная заработная плата одного работника

к январю – сентябрю 2023 года

**104,5%**



**3**

муниципальных района заработная плата **больше**, чем в среднем по региону

**14**

муниципальных района заработная плата **меньше**, чем в среднем по региону

\* По организациям, не относящимся к субъектам малого предпринимательства, с численностью работников больше 15 человек.



Рабочая сила  
в возрасте 15 лет  
и старше\*

**607,7** тыс. человек

численность занятых

**51,8** тыс. человек

численность безработных

Зарегистрированная  
безработица\*\*

**35,8** тыс. человек

численность зарегистрированных  
безработных

**31,4** тыс. человек

численность безработных получающих  
пособие по безработице

Уровень  
безработицы

**7,9%**

уровень безработицы (по МОТ)

**5,5%**

уровень зарегистрированной  
безработицы

\* По итогам обследования рабочей силы в среднем за август – октябрь 2024 года

\*\* По данным Министерства труда, занятости и социального развития Чеченской Республики, на конец октября 2024 года

# 5

## Демографические показатели

# ЕСТЕСТВЕННОЕ ДВИЖЕНИЕ НАСЕЛЕНИЯ

январь – сентябрь 2024 г.

ЧЕЧЕНСТАТ

Число родившихся  
**23 222** человек

Число умерших  
**5 083** человек

Зарегистрировано браков  
**1,7** на 1 000 человек населения

Зарегистрировано разводов  
**3,8** на 1 000 человек населения

Естественное движение населения,  
человек

